

# 学费发票下载步骤

1. 下载“江苏政务服务”APP

2. 在 APP 底部导航“我的”—“电子票据”，进入“江苏财政电子票夹”选择“我的票据”。



9:41



我的



  实名认证用户

我的三金

公积金


请点击查看

养老金


请点击查看

医保金


请点击查看

 电子票据



 电子社保卡



 电子营业执照



我的证照

全部证照

 中华人民共和国结婚证

江苏省民政厅

 消息中心

共 12 条消息

“平望镇综合服务旗舰店”作为入驻江苏政务服务网的首家镇级综合服务旗舰店，正式上线运行啦！

2021-04-07

 首页

 不见面审批

 我的

# 江苏财政电子票夹

以人为本 服务先行



手工查验



扫码查验



我的票据



使用指南




代领票据



其他服务



江苏省全面推行医疗收费电子票据管理改革





9:41



< 返回

电子票据



 32 




电子票总数  
0张


总金额  
0.0元



筛选  排序 

搜索

开票日期  票据状态  发票类型 

发邮件 



2021年4月  
0元0张



暂无数据